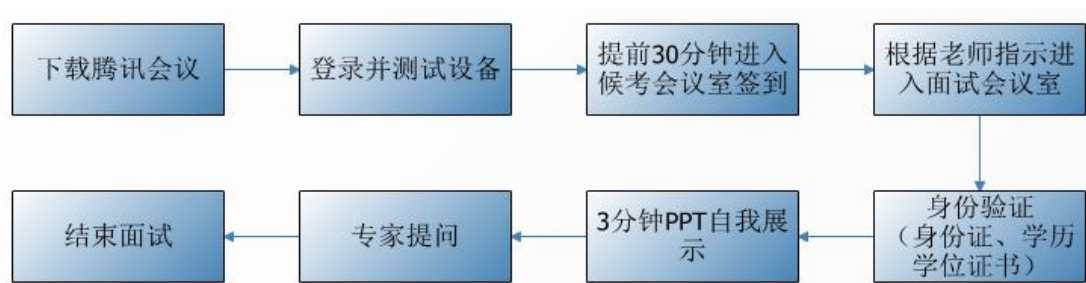


南京航空航天大学 2022 年 MBA/MEM 综合考核选拔线上流程

一、面试流程及考察内容

1、面试流程



2、考察内容

考生准备 3 分钟 PPT，进行自我展示，建议包括个人介绍、获得成就、发展规划几个方面。

二、设备及环境要求

1、考生需要准备相应设备

面试机位，需要带摄像头、麦克风的电脑（台式机、笔记本、平板电脑），保障视频和音频的传输。如果电脑本身配置的摄像头、麦克风效果较好，可直接使用，如果效果不理想，应提前配好摄像头、麦克风，不允许佩戴耳机。面试前按要求调试好设备，开启摄像头且从正面拍摄，对准考生本人，确保考生双手和头部完全呈现在拍摄画面中。

2、网络良好，能满足面试要求

应具有有线宽带（建议使用）、WIFI 等网络条件，在访问网络时，尽量使用有线网络，不要使用人多、拥挤的无线网络，以保证面试效果。独立、明亮、安静的复试空间。考生周围不能有任何与复试内容相关的参考资料。无其他人员进入。

3、面试过程中须保证设备电量充足、网络连接正常须关闭移动设备通话、录屏、音乐、闹钟等可能影响正常面试的应用程序。

三、面试规范

1、接受邀请进入面试后，考生请停止对设备的一切操作，按面试组老师的要求进行。

2、面试过程中请保持吐字清晰、身形端正，请勿作出不必要行动影响面试进程。

3、如遇网络中断等突发状况，请考生不要惊慌，不要自行操作设备，面试组老师会第一时间与您取得联系。

4、面试顺利完成后，请立刻退出会议室。

四、操作指南

1、安装腾讯会议软件

输入网址：

<https://meeting.tencent.com/download-center.html?from=1002>

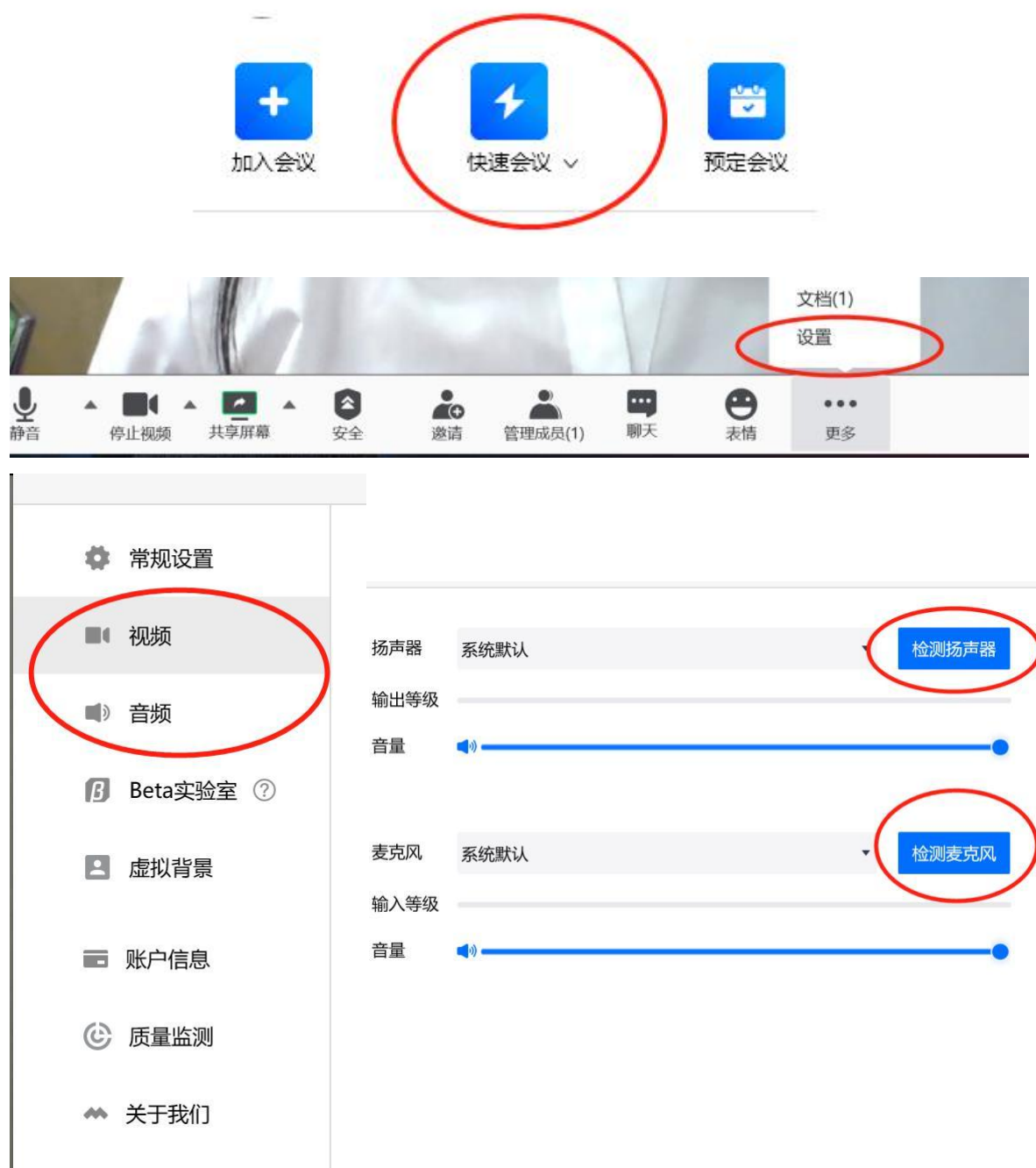
进入下载页面后，点击“立即下载”按钮，即可下载安装。



2、下载成功后，打开软件，注册登录。

3、请提前一天，通过快速会议检测设备，步骤为：点击快速会议，

点击更多—设置，依次检测视频和音频，点击检测扬声器和麦克风后，根据实际情况调整设备。请务必提前一天检测好设备。



4、正式面试当天，提前半小时加入会议，输入会议 ID、姓名（输入姓名格式为：姓名-身份证号后四位，此处以“张三-1122”为例）及勾选“自动连接音频”“入会开启摄像头”后，点击“加入会议”即

可。面试时间 & 会议 ID 请见邮件正文。

加入会议 — ×

会议号

请输入会议号 ▼

您的名称

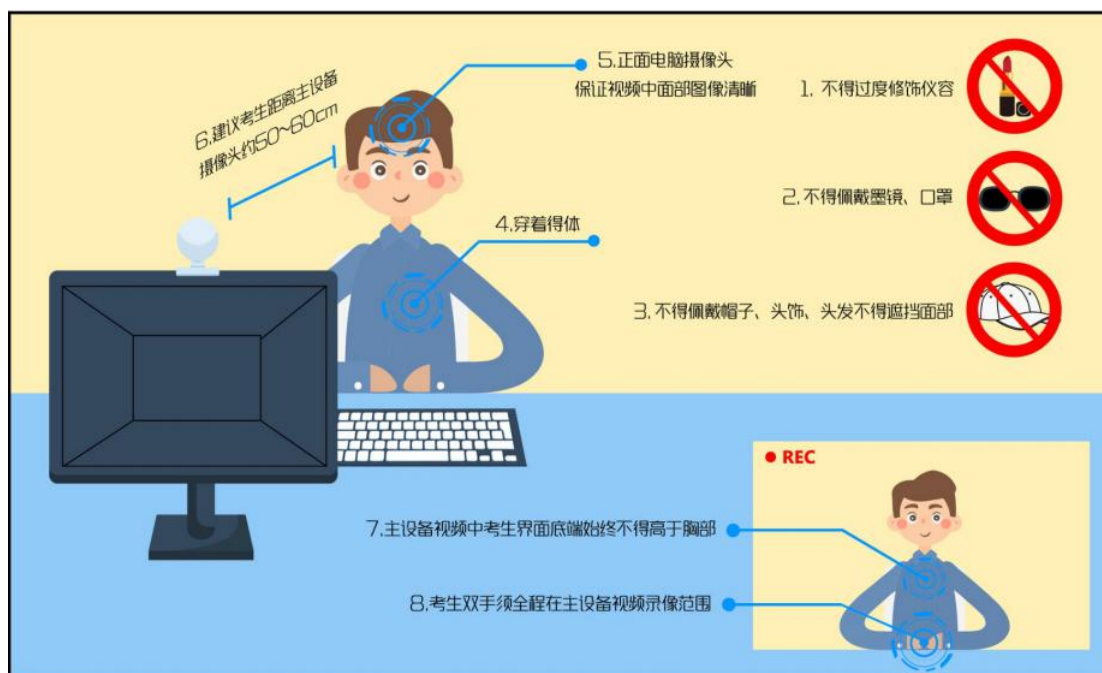
张三-1122

会议设置

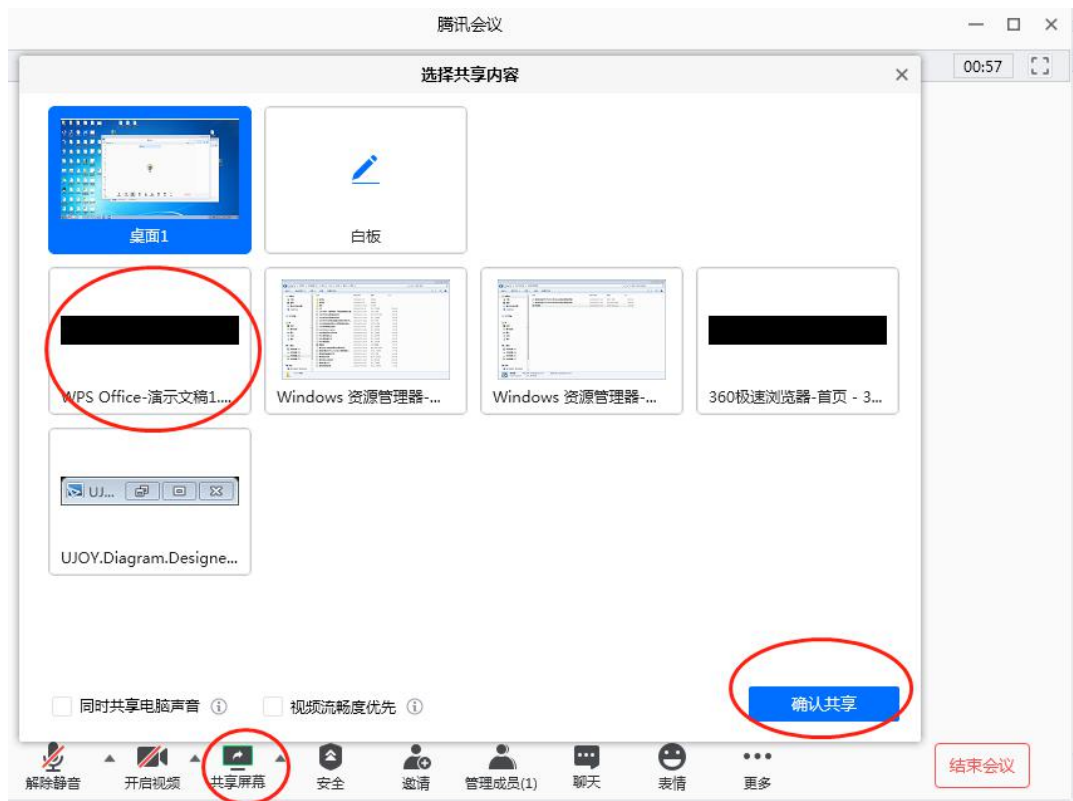
自动连接音频

入会开启摄像头

5、镜头位置调试如下图所示：



6、PPT 展示步骤如下：打开 PPT 最小化，点击共享屏幕，选择需要展示的 PPT 窗口，点击确认共享，结束后点击右上角结束共享。



7、面试结束后，点击“离开”——“离开会议”按钮，即可退出线上考场。



祝您面试顺利！如有问题请联系 025-84896699。